






















-  Opcje kierownicy (L2): przyspieszenie, rozkładanie, 18, 47, tryb jazdy
-  Opcje kierownicy (L2): dwukierunkowa, rozkładanie lub przyspieszenie, 18, 47, tryb jazdy
-  Opcje sterowania AF, LED, tryb jazdy, cienie, 1h, 3h podświetlenie + bieżąca
-  Opcje sterowania AF, LED, tryb cienia, 1h, 3h podświetlenie
-  Opcje sterowania AF, LED, tryb cienia, 1h, 3h podświetlenie
-  kontrola sterowania odczytaniem
-  moduł zasilania-sterowania
-  przycisk odczytania
-  przycisk przełączający
-  czujnik położenia
-  sterownik
-  kłopot podświetlenia / przepięcia
-  centralna wysprężenie zasilania
-  odczytanie czujnika dyru
-  ręczny odczytanie podświetlenia
-  element kierownicy-sterowania
-  wysprężenie kierownicy-sterowania
-  zasilanie cieniowania
-  główny zasilanie prądu

[illegible]